


Copia Color - Así Llegó



Imprimir diagnóstico de impresión

1. Rellene depósitos tinta si están bajos. Desbloquee válvula del depósito tinta. NO toque la pestaña del cabezal azul a menos que instale nuevos cabezales.
2. Compruebe los soportes y los ajustes: FOTOS: Use el modo Óptima y soporte fotográfico. TEXTO: Use el modo Normal y tipo de papel Normal.
3. Para una calidad de impresión óptima, use el papel o papeles HP de alta calidad que cumplen el estándar ColorLok:



4. Si los bloques de color siguiente presentan líneas o no están, LIMPIE LOS CARTUCHOS desde el software HP.

CIAN

MAGENTA

AMARILLO

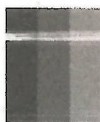
Cián claro

Magenta claro

Amarillo claro




Negro



5. Si las líneas están torcidas, ALINEE LA IMPRESORA desde el software de HP.



6. Si hay una línea negra o espacio blanco en la flecha inferior, ALINEE LA IMPRESORA desde el software de HP.



7. Si las imágenes superiores parecen correctas, la impresora parece funcionar. Si necesita más ayuda, visite hp.com/support.

Informe estado impresora

Información del producto

1. Nombre modelo: HP DeskJet GT 5810 All-in-One Printer series
2. N° modelo: 5810
3. Número de serie: CN73T5G20606B7
4. N.º de producto: P0R19A
5. ID de servicio: 28115
6. Zona de impresora (PX): 0
7. Versión de firmware: KRP2FN1648AR
8. Versión rev. de firmware: 0
9. País/Región: 999 / 4
10. Dúplex: No instalado
11. DIIR: UD

Ajustes de escaneo

14. Lista de destinos del panel frontal: 0
15. Prueba cristal escáner: Sin ejecutar

Info de uso de escaneo

16. Páginas escaneadas: 1770

Info. uso de impresión

12. Total pág. impresas: 3934
13. Pág. sin bordes impresas: 0

Información sobre sistema de envío de tinta

17. Suministro tinta:	Color	Negro
18. Nivel de tinta estimado:	[]	[]
19. Zona de tinta:	1	1
20. Estado:	0	0
21. HP:	1	1

Ayuda adicional

Para obtener más información sobre cómo cambiar los ajustes y diagnosticar problemas, consulte la documentación del usuario del dispositivo. Ésta está disponible en su ordenador tras instalar el software—desde el software de HP Solution Center (Windows) o desde el Visor de ayuda (Mac OS).



Página de prueba de la impresora de Windows

Instaló correctamente su HP PCL3 A-size Printer Class Driver en DESKTOP-6FKFC4N.

PROPIEDADES DE LA IMPRESORA

Hora de envío: 9:02:38 a. m.
Fecha: 18/08/2022
Nombre de usuario: DESKTOP-6FKFC4N\Sopor
Nombre del equipo: DESKTOP-6FKFC4N
Nombre de impresora: HP DeskJet 5810 series
Modelo de impresora: HP PCL3 A-size Printer Class Driver
Compatibilidad de color: Sí
Nombres de puerto: USB028
Formato de datos: RAW
Nombre de recurso compartido de impresora:
Procesador de impresión: winprint
Entorno de SO: Windows x64

PROPIEDADES DE CONTROLADOR DE IMPRESIÓN

Nombre del controlador: HP PCL3 A-size Printer Class Driver
Tipo de controlador: Tipo 4: modo usuario
Versión del controlador: 10.0.17119.1

ARCHIVOS DE CONTROLADOR DE IMPRESORA ADICIONALES

C:\WINDOWS\System32\DriverStore\FileRepository\prnhpcl1.inf_amd64_913b313ca0c5b8c6\amd64\hppcl3vipa-manifest.ini
C:\WINDOWS\System32\DriverStore\FileRepository\prnhpcl1.inf_amd64_913b313ca0c5b8c6\amd64\hpmacronames.gpd
C:\WINDOWS\System32\DriverStore\FileRepository\prnhpcl1.inf_amd64_913b313ca0c5b8c6\amd64\hppcl3-pipelineconfig.xml
C:\WINDOWS\System32\DriverStore\FileRepository\prnhpcl1.inf_amd64_913b313ca0c5b8c6\amd64\hpbx3w81.dll
C:\WINDOWS\System32\DriverStore\FileRepository\prnhpcl1.inf_amd64_913b313ca0c5b8c6\amd64\hpbxpsrender.dll
C:\WINDOWS\System32\DriverStore\FileRepository\prnhpcl1.inf_amd64_913b313ca0c5b8c6\amd64\hpbresw81.dll
C:\WINDOWS\System32\DriverStore\FileRepository\prnhpcl1.inf_amd64_913b313ca0c5b8c6\amd64\HPBCMYK_sRGB.dpb
C:\WINDOWS\System32\DriverStore\FileRepository\ntprint.inf_amd64_0338571dd682fd39\Amd64\UNIRES.DLL
C:\WINDOWS\System32\DriverStore\FileRepository\ntprint.inf_amd64_0338571dd682fd39\Amd64\STDNAMES.GPD
C:\WINDOWS\System32\DriverStore\FileRepository\ntprint.inf_amd64_0338571dd682fd39\Amd64\STDDTYPE.GDL
C:\WINDOWS\System32\DriverStore\FileRepository\ntprint.inf_amd64_0338571dd682fd39\Amd64\STDSCHEM.GDL
C:\WINDOWS\System32\DriverStore\FileRepository\ntprint.inf_amd64_0338571dd682fd39\Amd64\STDSCHEM.GDL
C:\WINDOWS\System32\DriverStore\FileRepository\ntprint.inf_amd64_0338571dd682fd39\Amd64\MSXPSINC.GPD

Impreson callid optima.





Copia. color - final.



Copied by N Final

